




ARZOBISPADO DE SANTIAGO
VICARIA PARA LA EDUCACIÓN
PASTORAL EDUCATIVA



NAVIDAD
EN LA CALLE
En el Barrio



**UNA GUÍA
PARA ENCONTRAR
AL NIÑO JESÚS**

**EN LOS PESEBRES
DE MI ENTORNO**



ÍNDICE

2-3 Presentación: Navidad en la Calle



Documento guía: Navidad en la calle: en el barrio

4-5 Pasos y sugerencias para vivir Navidad en el barrio



7-10 Propuestas de oración



11-12 Bendiciones: Para personas en necesidad, familias y enfermos.

14-17 Lecturas bíblicas y oración final



Documento guía: Oración de Navidad para comunidades educativas

19-26 Presentación Adviento y actividad práctica



27-29 Celebración de Adviento por semana



30-37 Guión celebración Navidad





PRESENTACIÓN

Este documento busca ser un apoyo para quienes desean vivir la navidad junto a otros, a través de gestos de generosidad, fraternidad y solidaridad.

En él encontrarás diversos recursos, tales como oraciones, lecturas, metodologías y actividades que te ayudarán, tal como a los pastores en la noche buena, a seguir la estrella de Belén para encontrar a Jesús recién nacido entre nosotros.

Te invitamos puedas leer y compartir esta guía en familia, con tu comunidad educativa y también con tus amigos y cercanos.

¡Que la buena nueva llegue a todos los rincones!

Y que tengas una muy Feliz Navidad (¡Y a seguir cuidándose!)





PRESENTACIÓN

Navidad es un periodo de celebración y compartir, un tiempo para encontrarnos nuevamente desde la sencillez, el afecto y la fraternidad que surgen desde la alegría y amor incondicional de saber que Dios se ha hecho carne y parte de nuestra historia, habitando en medio nuestro.

Desde 1984, jóvenes estudiantes, sus familias y amistades se han reunido a vivir y celebrar una Navidad de forma diferente, compartiendo junto a personas excluidas y desamparadas de nuestra sociedad, reconociendo en ellas la presencia de Cristo.

Este 2021, dado el contexto sanitario, te proponemos tener una mirada estratégica y centrada en el autocuidado para seguir compartiendo el sentido de Navidad en la Calle, procurando resguardar tu salud, la de los que te acompañan y sobre todo la salud de aquellos con quienes vas a compartir.

Para mantener la esencia de Navidad en la Calle, para este año te invitamos a recorrer tu barrio y calles cercanas a tu hogar para encontrar los pesebres cotidianos en que nace Jesús, así compartir fraternalmente un momento de conversación, escucha y dignidad con personas excluidas (personas en situación de calle, adultos mayores, desempleados o familias afectadas por la crisis sanitaria) mediante un gesto de atención fraterno hacia ellas.



Si te animas a vivir la experiencia de **Navidad en la Calle en tu Barrio**, te proponemos seguir los siguientes pasos:

1

Te invitamos que en el recorrido cotidiano que haces por tu barrio, puedas observar el entorno y poner especial atención a situaciones de soledad, abandono o vulnerabilidad.

Una vez identificada la situación, te invitamos a dialogar en familia sobre qué gesto concreto pueden hacer con aquellas personas.

2

3

Teniendo en consideración el gesto que les gustaría realizar, los invitamos a que en los días previos a Navidad o el mismo día 24 o 25 puedan acercarse a las personas con quienes quieran compartir aquel gesto.

Terminado el gesto y antes de despedirte, no olvides agradecer por el momento vivido. Es una bella oportunidad para ganar una nueva amistad.

4



ALGUNAS SUGERENCIAS

Al recorrer tu barrio observa con **prudencia y respeto**. Sé observador/a

Cuando estés seguro de acercarte a las personas, hazlo con **especial cariño y respeto** sin ser invasivo.

Dialoga con la(s) persona(s) de **forma cercana y fraterna**, acogiendo su historia. No olvides **preguntar su nombre**.

Cuando dialoguen como familia o amigos **no piensen solo en algo material** para entregar, sino también en un gesto que podría ayudar a **hacer presente a Jesús en sus vidas**.

Al realizar el gesto hazlo con cautela **respetando la intimidad** de la situación y procurando cumplir con todas las **medidas sanitarias**.





NAVIDAD
EN LA CALLE
En el Barrio



RECURSOS



RECURSOS

Te dejamos el siguiente material para utilizar como guías al momento de salir al encuentro y compartir con las personas o también para preparar la oración en familia.

PROPUESTA DE ORACIÓN 1:

(Se puede llevar una figura del niño Jesús)

Lector(a) 1:

Querido Padre, Dios del cielo y de la tierra:

En esta noche santa te queremos dar gracias por tanto amor. Gracias por nuestra familia y por nuestro hogar. Gracias por encontrarte presente con quien compartimos ahora (nombre de la o las personas con las que nos reunimos)

Bendícenos en este día tan especial en el que esperamos el nacimiento de tu Hijo. Ayúdanos a preparar nuestros corazones para recibir al Niño Jesús con amor, con alegría y esperanza. Estamos aquí reunidos para adorarlo y darle gracias por venir a nuestro mundo a llenar nuestras vidas.

Hoy al contemplar el pesebre colocamos a nuestros hermanos aquí presentes. Te pedimos por ellas para que la Virgen y San José les ayuden y protejan cada día.



Lector(a) 2:

Padre bueno, te pedimos que el Niño Jesús nazca también en nuestros corazones para que podamos regalarle a otros el amor que Tú nos muestras día a día. Ayúdanos a reflejar con nuestra vida tu abundante misericordia.

Que junto con tus Ángeles y Arcángeles vivamos siempre alabándote y glorificándote.

(En este momento alguien de la familia pone al Niño Jesús en el medio de todos, se puede encender un pequeño cirio o velita delante de Él).

Lector(a) 3:

Santísima Virgen María, gracias por aceptar ser la Madre de Jesús y Madre nuestra, gracias por tu amor y protección. Sabemos que día a día intercedes por nosotros y por nuestras intenciones, gracias Madre.

Querido San José, gracias por ser padre y protector del Niño Jesús, te pedimos que ruegues a Dios por nosotros para que seamos personas que entreguen amor y podamos ser ejemplo de paz y reconciliación para todos.

Amén

Rezar: 1 Padrenuestro, 1 Avemaría, 1 Gloria



PROPUESTA DE ORACIÓN 2:

Hoy en Nochebuena tenemos de manera especial y como centro de nuestra familia a Jesucristo, nuestro Señor.

Vamos a encender un cirio en medio de la mesa para que ese cirio nos haga pensar en Jesús y vamos a darle gracias a Dios por habernos enviado a su Hijo Jesucristo.

Gracias Padre,
que nos amaste tanto que nos diste a tu Hijo.
Señor, te damos gracias.
Gracias Jesús por haberte hecho niño para salvarnos.
Señor, te damos gracias.
Gracias Jesús,
por haber traído al mundo el amor de Dios.
Señor, te damos gracias.

Señor Jesús,
Tú viniste a decirnos que Dios nos ama
y que nosotros debemos amar a los demás.
Señor, te damos gracias.



Señor Jesús,
Tú viniste a decirnos que da más alegría el dar que el recibir,
Señor, te damos gracias.

Señor Jesús,
Tú viniste a decirnos que lo que hacemos a los demás te lo
hacemos a Ti.
Señor, te damos gracias.

Gracias María,
por haber aceptado ser la Madre de Jesús.
María, te damos gracias.
Gracias San José, por cuidar de Jesús y María.
San José, te damos gracias.

Gracias Padre por esta Noche de Paz, Noche de Amor, que Tú nos
has dado al darnos a tu Hijo, te pedimos que nos bendigas, que
bendigas estos alimentos que dados por tu bondad vamos a
tomar, y bendigas las manos de quienes los prepararon, por
Cristo Nuestro Señor, *Amén*.



BENDICIONES

PARA PERSONAS EN NECESIDAD

Que el nacimiento del niño Jesús llene tu vida de paz, amor y muchas bendiciones.

Amén

Que recibas muchas bendiciones en esta Navidad, que Jesús te haga sentir su amor y llene tu corazón de gozo.

Amén

En esta Navidad que el niño Jesús te llene de bendiciones para el año que viene: Fe, Esperanza y Amor. Fe en que el Señor está contigo, Esperanza para que nunca bajes los brazos y Amor para que tu corazón se llene de alegría.

Amén

PARA FAMILIAS

Que en esta Navidad esta familia sea colmada de bendiciones, que vivan unidos, tengan salud y gocen del regalo de la armonía, que les trae el niño Jesús.

Amén

Que en esta Navidad la paz y la alegría reinen en este hogar y sean bendecidos abundantemente en el año que llega. Que nunca les falte amor, comprensión, paciencia y respeto.

Amén.



BENDICIONES

PARA PERSONAS EN ENFERMEDAD

Que Jesús nacido entre nosotros llene tu vida, tu hogar y tu familia de vida y salud; que el Señor ilumine tu mente y tu cuerpo y te brinde alivio para tus dolores.

Amén

Que en esta Navidad, el niño Jesús te regale una sonrisa de amor y consuelo; María un abrazo sanador y José una palabra de esperanza. Que la sagrada familia te acoja en tus dolencias y te brinde paz.

Amén

Que el mejor regalo sea el don de la salud, que el soplo de la vida se transforme en viento y que el nacimiento de Jesús transforme tu dolor en esperanza. En esta Navidad Dios está contigo.

Amén

PARA PERSONAS MIGRANTES

Sagrada Familia, tu que migraste a Egipto buscando un mejor futuro, bendice y cuida de los migrantes y refugiados, de los que están separados de sus seres queridos y de los que han sido exiliados de sus hogares. Que la llegada del niño Jesús, te acompañe a tí y a tu familia.

Amén

Que en esta Navidad, lejos de tu patria y tu hogar, encuentres el camino de la estrella de Belén hacia el pesebre donde nace Jesús. Que en este peregrinaje seas siempre acompañado por la esperanza de la venida de nuestro Salvador.

Amén



NAVIDAD
EN LA CALLE
En el Barrio



LECTURAS BÍBLICAS



EVANGELIO DE SAN LUCAS.

Capítulo 2, versículos 1 al 20

En aquella época apareció un decreto del emperador Augusto, ordenando que se realizará un censo en todo el mundo. Este primer censo tuvo lugar cuando Quirino gobernaba la Siria. Y cada uno iba a inscribirse a su ciudad de origen. José, que pertenecía a la familia de David, salió de Nazaret, ciudad de Galilea, y se dirigió a Belén de Judea, la ciudad de David, para inscribirse con María, su esposa, que estaba embarazada.

Mientras se encontraban en Belén, le llegó el tiempo de ser madre; y María dio a luz a su Hijo primogénito, lo envolvió en pañales y lo acostó en un pesebre, porque no había lugar para ellos en el albergue.

En esa región acampaban unos pastores, que vigilaban por turno sus rebaños durante la noche.

De pronto, se les apareció el Ángel del Señor y la gloria del Señor los envolvió con su luz. Ellos sintieron un gran temor, pero el Ángel les dijo: «No teman, porque les traigo una buena noticia, una gran alegría para todo el pueblo: Hoy, en la ciudad de David, les ha nacido un Salvador, que es el Mesías, el Señor.



Y esto les servirá de señal: encontrarán a un niño recién nacido envuelto en pañales y acostado en un pesebre».

Y junto con el Angel, apareció de pronto una multitud del ejército celestial, que alababa a Dios, diciendo: ¡Gloria a Dios en las alturas, y en la tierra, paz a los hombres amados por él».

Después que los ángeles volvieron al cielo, los pastores se decían unos a otros: «Vayamos a Belén, y veamos lo que ha sucedido y que el Señor nos ha anunciado».

Fueron rápidamente y encontraron a María, a José, y al recién nacido acostado en el pesebre. Al verlo, contaron lo que habían oído decir sobre este niño, y todos los que los escuchaban quedaron admirados de lo que decían los pastores.

Mientras tanto, María conservaba estas cosas y las meditaba en su corazón.

Y los pastores volvieron, alabando y glorificando a Dios por todo lo que habían visto y oído, conforme al anuncio que habían recibido.

Palabra del Señor



EVANGELIO DE SAN MATEO.

Capítulo 1, versículos 18 al 25

La generación de Jesucristo fue de esta manera: Su madre, María, estaba desposada con José y, antes de empezar a estar juntos ellos, se encontró encinta por obra del Espíritu Santo. Su marido José, como era justo y no quería ponerla en evidencia, resolvió repudiarla en secreto.

Así lo tenía planeado, cuando el Ángel del Señor se le apareció en sueños y le dijo: «José, hijo de David, no temas tomar contigo a María tu mujer porque lo engendrado en ella es del Espíritu Santo. Dará a luz un hijo, y tú le pondrás por nombre Jesús, porque él salvará a su pueblo de sus pecados.»

Todo esto sucedió para que se cumpliese el oráculo del Señor por medio del profeta: Ved que la virgen concebirá y dará a luz un hijo, y le pondrán por nombre Emmanuel, que traducido significa: «Dios con nosotros.»

Despertado José del sueño, hizo como el Ángel del Señor le había mandado, y tomó consigo a su mujer. Y no la conocía hasta que ella dio a luz un hijo, y le puso por nombre Jesús.

Palabra del Señor

ORACIÓN FINAL

Niño Jesús,
estamos gozosos de recibirte
en nuestros corazones.
Permite que en esta Noche Buena
podamos transmitir
tus bendiciones y alegrías.

Que seamos luz
para quienes nos rodean.
Permítenos ser portadores
de tu amor sencillo,
humilde y verdadero.

Que al encuentro
con nuestros hermanos,
podamos descubrir tu rostro.

Únenos en caridad y en paz.
Porque tuyo es el Reino,
el poder y la Gloria.

Amén



ORACIÓN DE NAVIDAD PARA FAMILIAS Y COMUNIDADES EDUCATIVAS





PRESENTACIÓN

Estimadas familias y comunidades educativas reciban un saludo fraternal. El Área de pastoral Educativa de la Vicaría para la Educación, les ofrece este material de apoyo para la celebración de los tiempos litúrgicos de Adviento y Navidad.

El Adviento es también un tiempo para crecer en nuestro amor a la Madre de Jesús. Con la mirada puesta en los acontecimientos de la Anunciación-Encarnación, de la visita a su prima Isabel, del peregrinaje hacia Belén, en este camino de Adviento, descubriremos cómo es que ella nos guía y educa en la espera confiada a Dios y a la entrega del prójimo.

Para este año 2021, estamos invitados a preparar este tiempo de espera de la llegada del Mesías, a *"Reencontrarnos donde nace la Esperanza"*. Miremos nuestra comunidad educativa, las familias, estudiantes, funcionarios, profesores que la conforman y tengamos gestos de acogida, de fraternidad, de amor y de esperanza entre nosotros para que este encuentro sea fructífero.

El Papa Francisco nos recuerda el verdadero significado de la Navidad, diciendo que Jesús nace en Belén, para hacer realidad el anhelo de **"un mundo más humano y fraterno"** : "Contemplando la escena en el Belén, estamos llamados a reflexionar sobre la responsabilidad que cada cristiano tiene de ser evangelizador. Cada uno de nosotros se hace portador de la Buena Noticia con los que encuentra, testimoniando con acciones concretas de misericordia la alegría de haber encontrado a Jesús y su amor".



TIEMPO DE ADVIENTO

Durante este tiempo de adviento la Iglesia nos hace un llamado a preparar nuestros corazones para la llegada del Mesías. Se nos invita a poner en nuestro altar la corona de adviento, colocar una imagen de la Virgen con un cirio a sus pies. De este cirio se puede tomar la llama para encender la primera vela de la corona. Encender, semana tras semana, los cuatro cirios de esta corona debe ser un reflejo de nuestra gradual preparación para recibir al Señor Jesús en la Navidad.

Invitamos a las familias y a las comunidades educativas a preparar sus propias coronas de adviento.

¿SABÍAS QUE?

La palabra **Adviento** viene del latín “ad-venio”, que quiere decir “venir, llegar”.

El Adviento es el tiempo de preparación para celebrar la Navidad y comienza cuatro domingos antes de esta fiesta. Además marca el inicio del Nuevo Año Litúrgico católico.



¡MANOS A LA OBRA!

La idea es que todos como familia aportemos en la elaboración de la corona que acompañará el tiempo de adviento. Para ello, necesitaremos materiales que puedan ser reutilizados, reciclados y adecuarnos a lo que tengamos en casa, para no estar comprando material extra.



1er Paso

Reunir los materiales:

- 4 conos de papel higiénico para simular las velas
- (también pueden ser las 4 velas blancas)
- Pinturas moradas y rosadas
- Ramitas, hojas verdes, flores, conos de cartón y pintura verde
- Cintas de colores o cáñamo
- Papel o goma eva naranja o amarilla
- Tijeras
- Lápiz, marcador, plumón

¿SABÍAS QUE?

La corona de adviento tiene un origen no cristiano: Los primeros misioneros aprovecharon esta tradición para evangelizar a las personas. Partían de sus costumbres para enseñarles la fe católica. La corona está formada por símbolos:

- **Su forma circular** nos recuerda que el amor de Dios no tiene fin, y que así mismo debería ser nuestro amor para con los demás.
- **Las ramas verdes** simbolizan esperanza y vida. Debemos esperar confiados nuestro encuentro con el Señor
- **Sus velas** nos recuerdan que Jesús es la luz que ilumina nuestra vida. **Las velas moradas** representan la penitencia y la espera. Mientras que la **vela rosa** simboliza la alegría por la llegada de la Navidad.

¡MANOS A LA OBRA!

2do Paso

Elegir colores:

¡Recuerda que el rosado y el morado son importantes!



3er Paso


Pintar o envolver los conos de cartón según el material que tengas, recordar son 3 conos morados y 1 rosado, en su defecto pueden ser todos blancos.



¡MANOS A LA OBRA!


4to Paso

Debemos buscar una tapa que será la base de las llamas de nuestras velas, puede ser de cartón, goma eva o cartulina.



5to Paso

Dibujar las llamas y dejar una base para que podamos unir con la tapa anterior.



¡MANOS A LA OBRA!

6to Paso

Armar las llamas, unir las llamas con la base que irá sobre los conos.



7mo Paso

Buscar una base y ramas para decorar en caso de no tenerlas usar conos y formar hojas.



¡MANOS A LA OBRA!

8vo Paso

Montar nuestra corona de adviento y adornar a gusto de cada uno

Decorar los conos, pintar o forrar 3 de color morado y 1 de color rosa.



Recordar encender las velas semana a semana



¡UNA COSA MÁS!

A cada una de las velas se le pone alrededor una cinta o cáñamo, luego recortar rectángulos (o la figura que se quiera) y escribir en cada una las siguientes palabras: **Esperanza** (vela morada), **Fe/Amor** (vela morada), **Alegría** (vela rosada) y **Paz** (vela morada). Cada etiqueta se coloca en la vela correspondiente amarrada a la cinta.

Colocar las cuatro velas, considerando la forma circular (si las velas no quedan estables en la superficie se recomienda pegar la base de estas).

Una vez que las velas están listas armar la corona: esta puede ser hecha con ramas o flores que tengamos o hacerla con conos de cartón como se muestra en el paso a paso.

¡Lista nuestra corona de adviento! ¡Muy buen trabajo familia!





CELEBRACIÓN POR SEMANA

Cada domingo encenderemos una vela para ir preparando nuestros corazones a la llegada de Jesús, teniendo un momento para reflexionar en familia.

Oración para bendecir la corona de Adviento

Señor Dios bendice con tu poder nuestra Corona de Adviento para que, al encenderla, despierte en nosotros el deseo de esperar la venida de Jesús. Te lo pedimos por Cristo nuestro Señor.

Amen

Primer domingo: Esperanza

Nos recuerda que Jesús pronto llegará, preparémonos para su venida. Encendemos ahora la primera vela morada de nuestra corona, que lleva escrita la palabra **ESPERANZA**.

Reflexión: Al contemplar esta llama, pidamos para que arda nuestra esperanza en el corazón y al calor de María nuestra madre, nos preparemos en este tiempo, para celebrar con gozo la Navidad, el nacimiento de nuestro Salvador.

- ***¿Qué es para nosotros lo más importante del tiempo de Adviento?***

Canto: Canten con gozo, con ilusión.

Link. <https://youtu.be/SK9lq2KNkQ0>



CELEBRACIÓN POR SEMANA

Segundo domingo: Fe/amor

Nos recuerda preparar el camino del Señor. Encendemos la segunda vela morada de nuestra corona, que lleva escrita la palabra FE O AMOR.

Reflexión: Al contemplar la segunda llama encendida, pensemos en cómo queremos recibir al niño Jesús en nuestras familias.

- *¿Qué significa para nosotros la fe y el amor?*

Canto: Canten con gozo, con ilusión.

Link. <https://youtu.be/q03s9vtt1E>

Tercer domingo: Alegría

Nos recuerda la alegría ante la venida del Señor. En esta nueva semana encendemos la vela de color rosa, que lleva escrita la palabra ALEGRÍA.

Reflexión: Tiempo de Adviento, tiempo de espera, tiempo de Dios. Con los pastores de Belén ayúdanos, Señor, a estar en vela, a correr a tu encuentro y a descubrir con alegría tu rostro en medio del pueblo.

- *¿Con qué sentimientos esperamos la venida del niño Jesús?*

Canto: Canten con gozo, con ilusión

Link. <https://youtu.be/r6DqNzmqzdu>



CELEBRACIÓN POR SEMANA

Cuarto domingo: Paz

Nos recuerda "Gloria a Dios en el cielo y en la tierra paz a los hombres". Encendamos la cuarta vela morada, que lleva escrita la palabra PAZ.

Reflexión: Pensemos en los gestos concretos que queremos realizar para celebrar la navidad con aquellos que se encuentran en soledad o en situación de vulnerabilidad.

- ***¿Qué actitudes como familia debemos cambiar en esta navidad para ser artesanos de la paz?***

Canto: Canten con gozo, con ilusión

Link. <https://www.youtube.com/watch?v=gLqDq608hLI>

¿SABÍAS QUE?

● **Emmanuel significa Dios con nosotros.** En la celebración de Navidad honramos y reverenciamos el nacimiento de Jesús, que es el Hijo de Dios. En Jesús niño aparece la ternura y la dulzura de Dios que salva. En la presencia de este niño todo es aceptado, nada se rechaza, todo queda iluminado y se renueva en nosotros el sentido de lo frágil, lo pequeño, lo vulnerable, ya que es desde ahí que Dios nos salva.



GUIÓN CELEBRACIÓN NAVIDAD EN FAMILIA O EN EL COLEGIO

“Hoy nos ha nacido un salvador, el mesías, el Señor” (Salmo 95)

• AMBIENTACIÓN

Los invitamos a preparar un lugar especial para la celebración en nuestro hogar o colegio, y recibir la llegada del niño Jesús en nuestra familia y/o comunidad educativa, como un hermano muy esperado.

Adornar con motivos navideños, en un espacio adecuado poner el árbol de navidad y el pesebre, en en nuestro altar colocar la Biblia abierta en la lectura de Lucas 2, 1-20. También se puede ambientar con carteles con frases alusivas a este día tan especial, tales como:

“Hoy nos ha nacido un salvador, el mesías, el Señor” “¡Feliz Navidad en familia!” “¡Gracias Señor, por venir a nuestra casa!” “¡Con el niño Jesús se renueva nuestra esperanza!” “Con el Mesías reencontremos donde nace la esperanza”

No nos olvidemos de vivir este día con sencillez, humildad y alegría, acogiendo con cariño a nuestra comunidad educativa, familia y vecinos.

• PALABRAS DE INICIO

Un miembro de la comunidad educativa o de la familia lee las palabras de inicio:

¡Hoy nos ha nacido un Salvador, el Mesías, el Señor! Estamos invitados a contemplar nuestro pesebre, este lugar sencillo que ha escogido Dios para el nacimiento de su Hijo, es el misterio de la grandeza de Dios encarnado en un niño frágil, que viene a iluminar toda oscuridad.



GUIÓN CELEBRACIÓN NAVIDAD EN FAMILIA O EN EL COLEGIO

Hoy, son justamente las personas que carecen de lo necesario para vivir, los que no tienen lugar en la posada, los que son estrellas que nos conducen a Belén, Dios nos invita a mirar la realidad desde su lugar, porque desde aquella noche, es allí en la carencia, donde acontece la manifestación de la gloria de Dios.

Pidamos que nuestros corazones estén abiertos y receptivos, que hagamos espacio para acoger esta gran alegría. Acompañamos a María y José en su asombro y en su gozo .

Juntos demos a esta Navidad el sentido que verdaderamente tiene. Y no nos quedemos sólo con la costumbre de comer y recibir regalos. Como familia cristiana recibamos con alegría a Jesús niño que llega a nuestro hogar.

En el nombre del Padre, del Hijo y del Espíritu Santo.

• CANTO DE INICIO, SUGERENCIA DE CANCIONES

- Campana sobre campana.

Link: <https://www.youtube.com/watch?v=c1QVf4ywHrY>

- Ven a Cantar

Link: <https://www.youtube.com/watch?v=5ipkAxRm Pw>



GUIÓN CELEBRACIÓN NAVIDAD EN FAMILIA O EN EL COLEGIO

Acción de gracias

Te damos gracias, Señor, porque en esta noche Santa en que nace nuestro Salvador, queremos vivir en nuestro hogar un momento de alegría y encuentro familiar en torno al Niño Jesús. Gracias, Señor, por regalarnos la vida y el amor. Ayúdanos a compartir con otros todo lo que a diario nos regala. Amén

• ACOGER LA PALABRA DE DIOS

Un integrante de la comunidad educativa o de la familia lee el evangelio de san Lucas 2, 1-20.

Pidamos al Espíritu Santo que nos ayude a disponer nuestra atención y corazón para escuchar la Palabra de Dios:

"Por aquellos días Augusto César decretó que se levantara un censo en todo el Imperio romano. (Este primer censo se efectuó cuando Cirino gobernaba en Siria). Así que iban todos a inscribirse, cada cual a su propio pueblo.

También José, que era descendiente del rey David, subió de Nazaret, ciudad de Galilea, a Judea. Fue a Belén, la Ciudad de David, para inscribirse junto con María su esposa. Ella se encontraba encinta y, mientras estaban allí, se le cumplió el tiempo. Así que dio a luz a su hijo primogénito. Lo envolvió en pañales y lo acostó en un pesebre, porque no había lugar para ellos en la posada.



GUIÓN CELEBRACIÓN NAVIDAD EN FAMILIA O EN EL COLEGIO

En esa misma región había unos pastores que pasaban la noche en el campo, turnándose para cuidar sus rebaños. Sucedió que un ángel del Señor se les apareció. La gloria del Señor los envolvió en su luz, y se llenaron de temor. Pero el ángel les dijo: «No tengan miedo. Miren que les traigo buenas noticias que serán motivo de mucha alegría para todo el pueblo. Hoy les ha nacido en la Ciudad de David un Salvador, que es Cristo el Señor. Esto les servirá de señal: Encontrarán a un niño envuelto en pañales y acostado en un pesebre».

De repente apareció una multitud de ángeles del cielo, que alababan a Dios y decían:

«Gloria a Dios en las alturas, y en la tierra paz a los que gozan de su buena voluntad».

Cuando los ángeles se fueron al cielo, los pastores se dijeron unos a otros: «Vamos a Belén, a ver esto que ha pasado y que el Señor nos ha dado a conocer».

Así que fueron de prisa y encontraron a María y a José, y al niño que estaba acostado en el pesebre. Cuando vieron al niño, contaron lo que les habían dicho acerca de él, y cuantos lo oyeron se asombraron de lo que los pastores decían. María, por su parte, guardaba todas estas cosas en su corazón y meditaba acerca de ellas. Los pastores regresaron glorificando y alabando a Dios por lo que habían visto y oído, pues todo sucedió tal como se les había dicho."



GUIÓN CELEBRACIÓN NAVIDAD EN FAMILIA O EN EL COLEGIO

• COMENTARIO COMPARTIDO

Jesús nace en un pesebre, sin las comodidades para un recién nacido y sin el recibimiento de sus familiares, llega a nuestro encuentro en medio de la pobreza, la humildad y el silencio. Pero a pesar de las condiciones precarias en que nace Jesús, hoy es un día de alegría para todos, ¡nos ha nacido el Salvador!

Hoy nos reencontramos donde nace la esperanza, ponemos nuestra confianza en Dios que todo lo puede y que cumple sus promesas. Con el nacimiento del niño Jesús somos testigos de esperanza, de amor y felicidad para nuestra vida y el mundo, llevemos este testimonio de luz a los demás, a aquellos que se encuentran alejados de Dios.

Compartamos

- ¿Qué significa para mí el nacimiento del niño Jesús hoy?
- ¿Cómo recibo o acojo al mesías que nace en mi hogar o en mi comunidad educativa?
- ¿De qué manera soy testimonio de la esperanza en Dios?

CANTO DE MEDITACIÓN: "Niño del tambor"

Link: <https://www.youtube.com/watch?v=mRiuagV8p-E>



GUIÓN CELEBRACIÓN NAVIDAD EN FAMILIA O EN EL COLEGIO

• PETICIONES

El Señor Jesús que ya viene, nos invita a pedir lo que espera nuestro corazón. Con la confianza de ser escuchados presentemos nuestras oraciones.

1.- Pidamos por el Papa Francisco, por nuestro cardenal Mons. Celestino Aós, sacerdotes, diáconos y todo el pueblo de Dios, para que en este tiempo de Navidad permanezcamos vigilantes y atentos esperando a nuestro Salvador.

Con María roguemos al Señor.

2.- Pidamos por nuestro país, por quienes dirigen su destino, a fin de que en su servicio busquen siempre la justicia, la fraternidad, que de paso a buscar juntos el Bien Común, sobre todo de los más necesitados y desposeídos.

Con María roguemos al Señor.

3.- Oremos por todas las familias, en especial la nuestra, para que la alegría de estar juntos en esta Navidad haga renovar la fe y la esperanza.

Con María roguemos al Señor.



GUIÓN CELEBRACIÓN NAVIDAD EN FAMILIA O EN EL COLEGIO

4.- Oremos por nuestra comunidad educativa, para que seamos siempre testimonio de fe, donde el evangelio se ve reflejado en nuestras acciones diarias con los demás.

Con María roguemos al Señor.

5.- Traigamos a nuestra oración a tantos hermanos y hermanas que están en situación de calle. Roguemos especialmente por ellos para que en esta noche el nacimiento de Jesús les traiga alegría y esperanza y con el compromiso de todos puedan encontrar un lugar digno para vivir.

Con María roguemos al Señor.

• PALABRAS FINALES DE BENDICIÓN

Señor Jesús, que no encontraste una casa disponible, cuando naciste en Belén. Hoy te ofrecemos la nuestra, nuestra casa será Belén, ven y nace en nuestro corazón y te cuidaremos, como te cuidó María, como te cuidó José. Niño Jesús de Belén, Tú que eres Luz y eres Vida, bendice nuestro mundo, nuestro país y quédate para siempre con nosotros. Amén

(En este momento se coloca para escuchar, el villancico "Noche de paz", mientras cada uno de los integrantes de la familia, va besando al niño Jesús).

Para finalizar se dan todos un abrazo de paz y felicitación.

¡Muy Feliz Navidad!



GUIÓN CELEBRACIÓN NAVIDAD EN FAMILIA O EN EL COLEGIO

- **CANTO FINAL. “Noche de Paz”**

Link: <https://youtu.be/KIWNsFUB-c0>

Link: <https://youtu.be/PhYyMndHPLg>

Fuentes de búsqueda:

- <https://www.aciprensa.com/recursos/bendicion-de-la-corona-de-adviento-1749>
- <https://www.aciprensa.com/recursos/la-corona-de-adviento-1748>